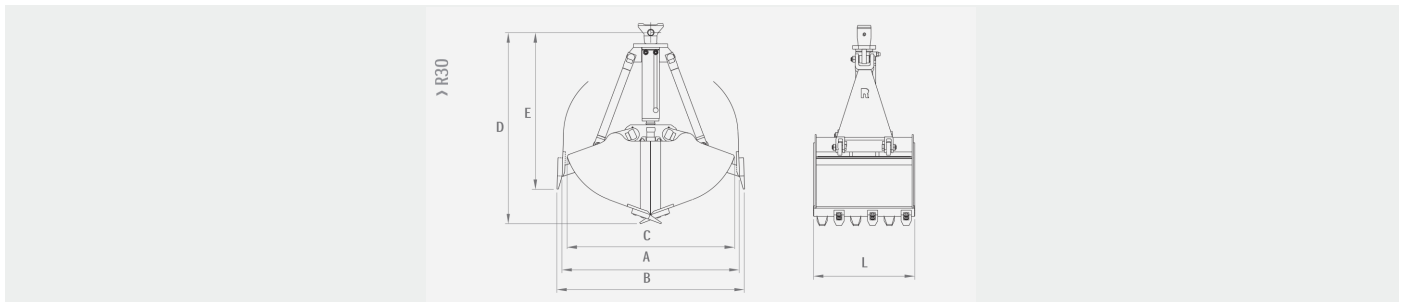



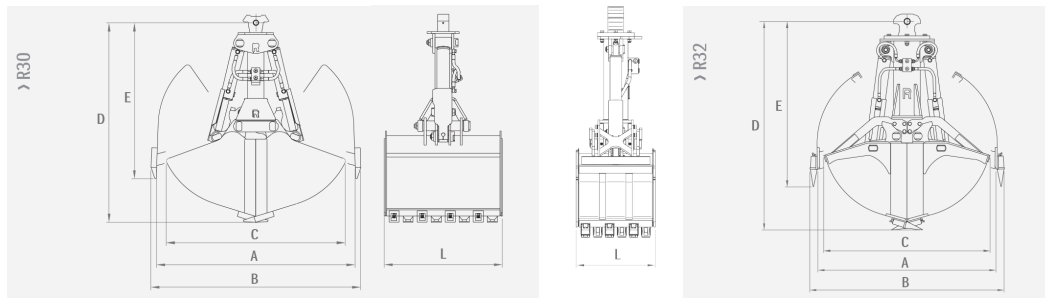
Zweischalengreifer für Aushub R34 / R35 Benne à double coquilles pour excavation R34 / R35

Typ / Daten <i>Type / Données techniques</i>		R34 / 800	R34 / 1000	R34 / 1300	R34 / 1500	R35 / 1350	R35 / 1500	R35 / 1700
Baggergewicht <i>Poids de l'engin porteur</i>	t	20-32	20-32	20-32	20-32	30-50	30-50	30-50
Gewicht ohne Adapter <i>Poids sans attache</i>	kg	1405	1525	1645	1800	2800	2850	2900
Ölmenge <i>Débit d'huile</i>	l/min	160	160	160	160	260	260	260
Betriebsdruck <i>Pression</i>	bar	350	350	350	350	350	350	350
Drehmotor / <i>Moteur de rotation</i> Ölmenge / <i>Débit d'huile</i> Druck / <i>Pression</i>	l/min bar	25 190	25 190	25 190	35 200	35 200	35 200	35 200
Schliesskraft <i>Force de fermeture</i>	kg	8000	8000	8000	8000	11260	11260	11260
Inhalt <i>Capacité</i>	dm ³	700	880	1150	1325	1850	2150	2450
Abmessungen in mm <i>Dimensions en mm</i>	A	2000	2000	2000	2000	2570	2570	2570
	B	2140	2140	2140	2140	2750	2750	2750
	C	1680	1680	1680	1680	2310	2310	2310
	D	2130	2130	2130	2130	2820	2820	2820
	E	1570	1570	1570	1570	2060	2060	2060
	L	800	1000	1300	1500	1350	1500	1700



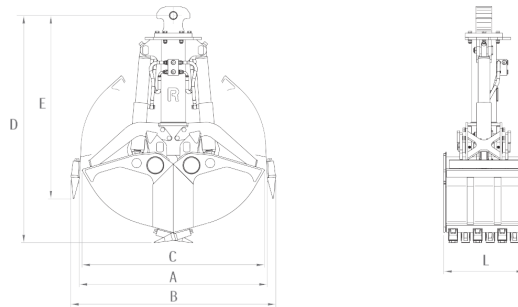
Zweischalengreifer für Aushub R30 *Benne à double coquilles pour excavation R30*

Typ / Daten <i>Type / Données techniques</i>		R30 / 125	R30 / 140	R30 / 160	R30 / 180
Baggergewicht <i>Poids de l'engin porteur</i>	t	3-6	3-6	3-6	3-6
Gewicht ohne Adapter <i>Poids sans attache</i>	kg	220	240	280	310
Ölmenge <i>Débit d'huile</i>	l/min	70	70	70	70
Betriebsdruck <i>Pression</i>	bar	280	280	280	280
Drehmotor / <i>Moteur de rotation</i> Ölmenge / <i>Débit d'huile</i> Druck / <i>Pression</i>	l/min bar	25 250	25 250	25 250	25 250
Schliesskraft <i>Force de fermeture</i>	kg	2800	2800	2800	2800
Inhalt <i>Capacité</i>	dm ³	70	110	170	230
Abmessungen in mm <i>Dimensions en mm</i>	A	1080	1080	1080	1080
	B	1140	1140	1140	1140
	C	1020	1020	1020	1020
	D	1160	1160	1160	1160
	E	1220	1220	1220	1220
	L	260	410	610	810



Zweischalengreifer für Aushub R30 / R32 *Benne à double coquilles pour excavation R30 / R32*

Typ / Daten <i>Type / Données techniques</i>		R30 / 340	R30 / 360	R30 / 380	R32 / 500	R32 / 600	R32 / 700	R32 / 800
Baggergewicht <i>Poids de l'engin porteur</i>	t	6-14	6-14	6-14	14-22	14-22	14-22	14-22
Gewicht ohne Adapter <i>Poids sans attache</i>	kg	440	480	520	900	925	950	975
Ölmenge <i>Débit d'huile</i>	l/min	60	60	60	110	110	110	110
Betriebsdruck <i>Pression</i>	bar	350	350	350	350	350	350	350
Drehmotor / <i>Moteur de rotation</i> Ölmenge / <i>Débit d'huile</i> Druck / <i>Pression</i>	l/min bar	35 110	35 110	35 110	25 190	25 190	25 190	25 190
Schliesskraft <i>Force de fermeture</i>	kg	3200	3200	3200	5920	5920	5920	5920
Inhalt <i>Capacité</i>	dm ³	180	260	340	315	385	455	525
Abmessungen in mm <i>Dimensions en mm</i>	A	1420	1420	1420	1650	1650	1650	1650
	B	1500	1500	1500	1780	1780	1780	1780
	C	1280	1280	1280	1510	1510	1510	1510
	D	1490	1490	1490	1910	1910	1910	1910
	E	1180	1180	1180	1500	1500	1500	1500
	L	440	640	840	500	600	700	800



Zweischalengreifer für Aushub R31 Benne à double coquilles pour excavation R31

Typ / Daten <i>Type / Données techniques</i>		R31 F400	R31 / 400	R31 F600	R31 / 600	R31 F800	R31 /800
Baggergewicht <i>Poids de l'engin porteur</i>	t	9-18	9-18	9-18	9-18	9-18	9-18
Gewicht ohne Adapter <i>Poids sans attache</i>	kg	655	675	705	725	755	775
Ölmenge <i>Débit d'huile</i>	l/min	80	80	80	80	80	80
Betriebsdruck <i>Pression</i>	bar	350	350	350	350	350	350
Drehmotor / <i>Moteur de rotation</i> Ölmenge / <i>Débit d'huile</i> Druck / <i>Pression</i>	l/min bar	25 190	25 190	25 190	25 190	25 190	25 190
Schliesskraft <i>Force de fermeture</i>	kg	4350	4350	4350	4350	4350	4350
Inhalt <i>Capacité</i>	dm ³	170	170	270	270	370	370
Abmessungen in mm <i>Dimensions en mm</i>	A	1400	1400	1400	1400	1400	1400
	B	1530	1530	1530	1530	1530	1530
	C	1360	1360	1360	1360	1360	1360
	D	1670	1670	1670	1670	1670	1670
	E	1340	1340	1340	1340	1340	1340
	L	400	400	600	600	800	800

F= Version demontierbar
F= *Version démontable*